

Hyundai Tucson 2015-



Konsole einhaken



Hook into console



Verkleidung lösen und anheben
Hinteres Blech einhaken
Bitte benutzen Sie nur ein Kunststoff-Werkzeug!



Loosen and lift cover
Hook in rear metal plate
Please use only plastic tools!



Alle Bauteile wieder montieren





To remount all component parts




Hyundai Tucson 2015-




 Accrochez la console


 Enganche la consola.




 Desserrez et soulevez la couverture
Accrochez la tôle arrière
Veuillez n'utiliser qu'un outil de matière plastique

 Suelte y levante revestimiento
Enganche la chapa trasera
Use sólo herramientas de plástico!



 Remontez les éléments de construction

 Remonte todos partes de construcción



Hyundai Tucson 2015-



Konsole inhaken / aanbrengen



Zaczepic konsole



Bekleding losmaken en optillen
Achterste metalen plaat inhaken
Alleen plastic gereedschap gebruiken alstublieft!



Tapicerke poluzuj i podnies
Zaczepic tylna blaszke
Prosze uzywac tylko narzedzi z tworzywa sztucznego.



Alle gedemonteerde delen weer monteren



Wszystkie elementy ponownie zamontowac

